



ФЕДЕРАЛЬНАЯ СЛУЖБА  
ГОСУДАРСТВЕННОЙ СТАТИСТИКИ

# О потребительской активности в Приморском крае



январь – сентябрь 2023 года



ФЕДЕРАЛЬНАЯ СЛУЖБА  
ГОСУДАРСТВЕННОЙ СТАТИСТИКИ

# О потребительской активности

в Приморском крае

январь – сентябрь 2023 года

- 01 Розничная торговля
- 02 Общественное питание
- 03 Оптовая торговля
- 04 Платные услуги населению
- 05 Бытовые услуги населению

\* Ежемесячные данные оперативной статистики





# ОБОРОТ РОЗНИЧНОЙ ТОРГОВЛИ

ЯНВАРЬ – СЕНТЯБРЬ 2023

МЛН РУБЛЕЙ

**467.0** млрд рублей

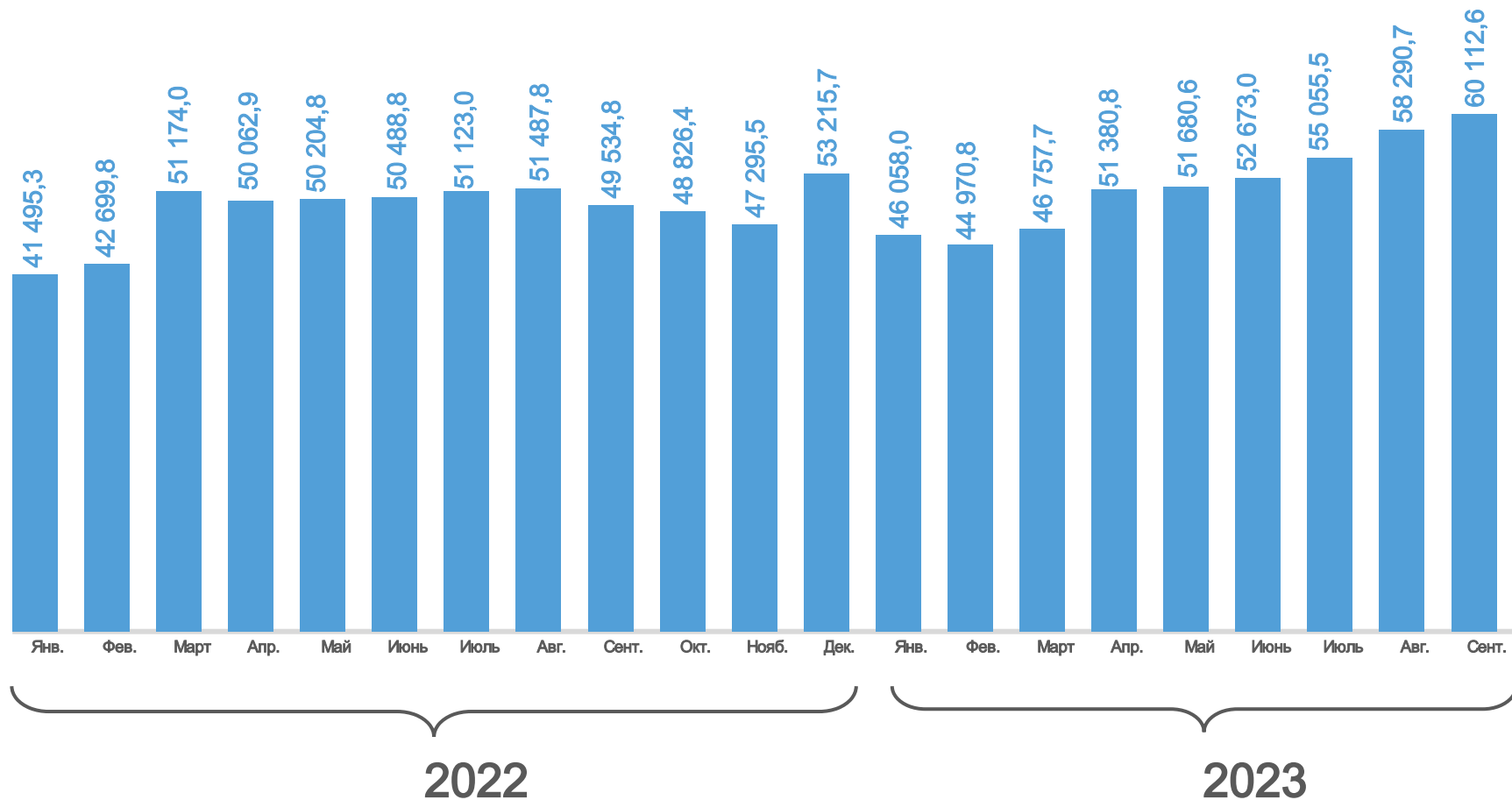
Все товары

**235.0** млрд рублей

Продовольственные товары

**232.0** млрд рублей

Непродовольственные товары





# ОБОРОТ РОЗНИЧНОЙ ТОРГОВЛИ

ЯНВАРЬ – СЕНТЯБРЬ 2023

В % К СООТВЕТСТВУЮЩЕМУ МЕСЯЦУ ПРЕДЫДУЩЕГО ГОДА

101.8

в % к январю-сентябрю 2022

Все товары

101.4

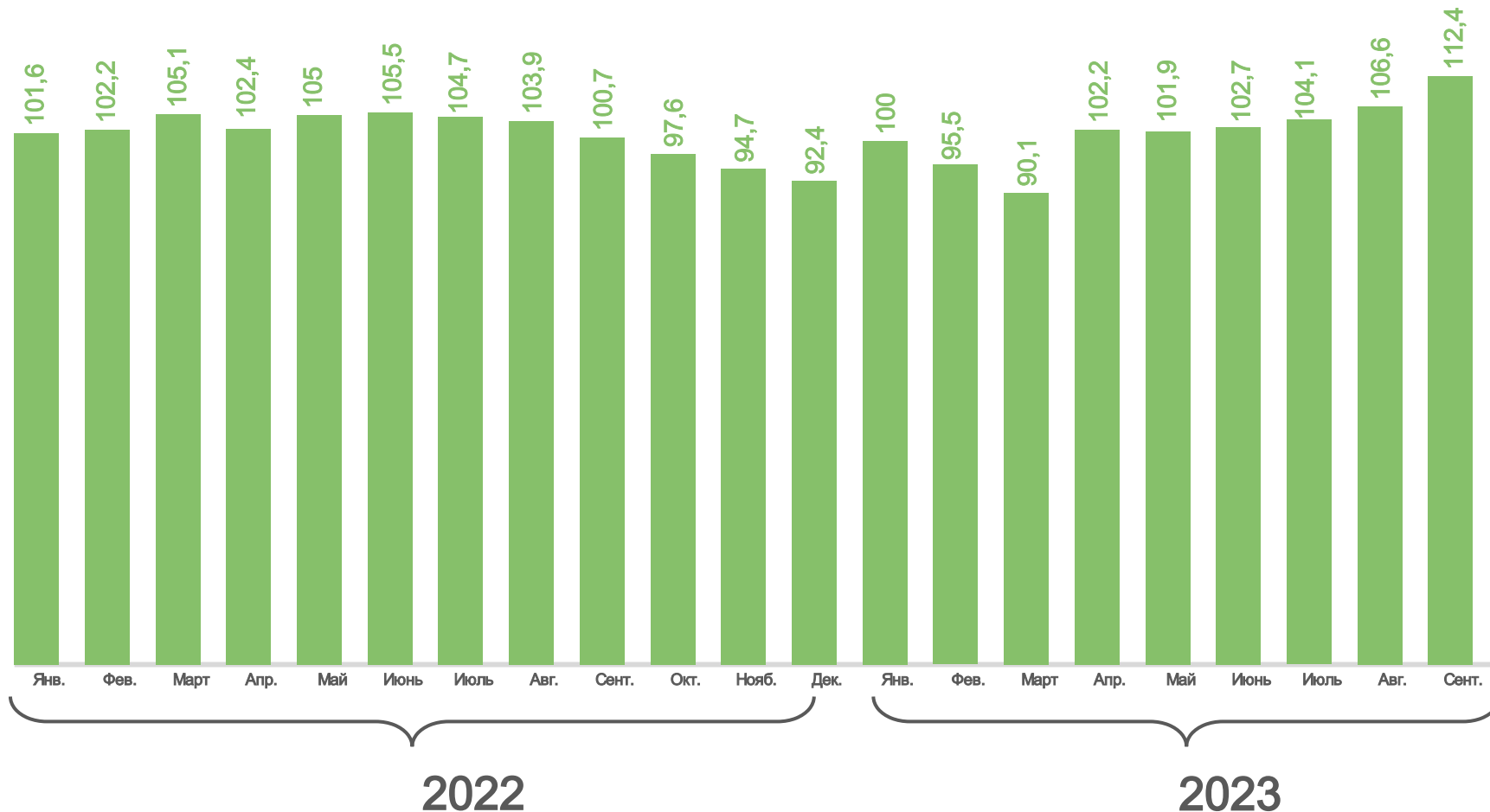
в % к январю-сентябрю 2022

Продовольственные товары

102.3

в % к январю-сентябрю 2022

Непродовольственные товары



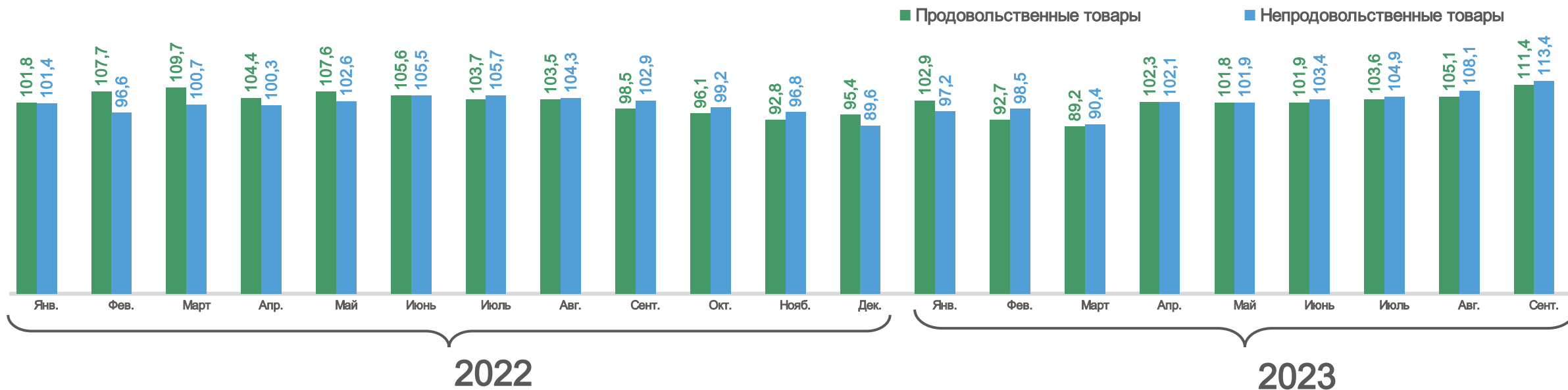


# ТОВАРНАЯ СТРУКТУРА ОБОРОТА РОЗНИЧНОЙ ТОРГОВЛИ

ЯНВАРЬ – СЕНТЯБРЬ 2023



В % К СООТВЕТСТВУЮЩЕМУ МЕСЯЦУ ПРЕДЫДУЩЕГО ГОДА





# ОБОРОТ РОЗНИЧНОЙ ТОРГОВЛИ ПО ФОРМАМ ТОРГОВЛИ

ЯНВАРЬ – СЕНТЯБРЬ 2023

**435.4** млрд рублей

**101.6** в % к январю-сентябрю 2022

Оборот торговых организаций и индивидуальных предпринимателей вне рынка

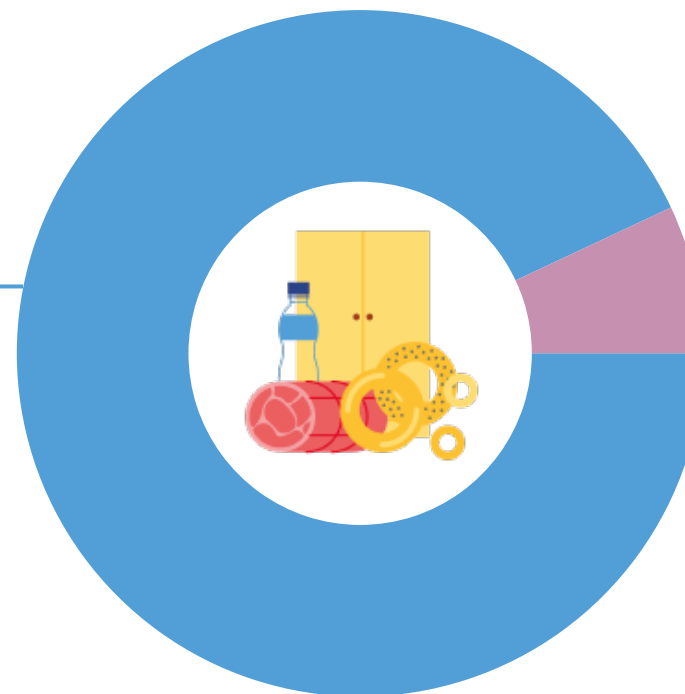
**31.6** млрд рублей

**105.0** в % к январю-сентябрю 2022

Продажа товаров на розничных рынках и ярмарках

**93.2%**

Торговые организации и индивидуальные предприниматели



**6.8%**

Розничные рынки и ярмарки



# ТОВАРНЫЕ ЗАПАСЫ В ОРГАНИЗАЦИЯХ РОЗНИЧНОЙ ТОРГОВЛИ

ЯНВАРЬ – СЕНТЯБРЬ 2023

ОБЕСПЕЧЕННОСТЬ ОБОРОТА РОЗНИЧНОЙ ТОГОВЛИ  
ЗАПАСАМИ, дней торговли

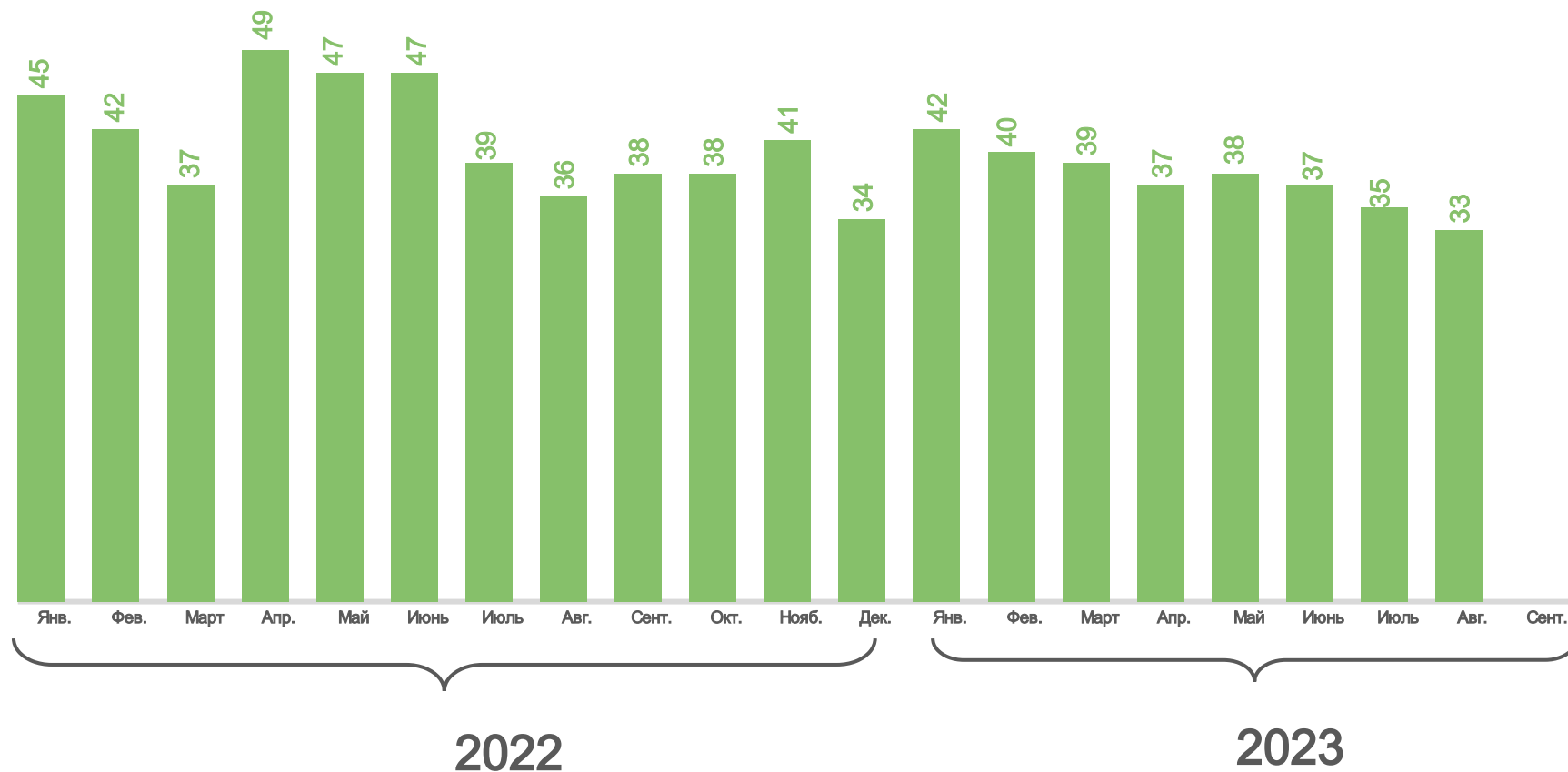
31.2

млрд рублей

Все товары

102.0

в % к январю-сентябрю 2022





# ОБЩЕСТВЕННОЕ ПИТАНИЕ

ЯНВАРЬ – СЕНТЯБРЬ 2023

**22.8**

млрд рублей

**102.6**

в % к январю-сентябрю 2022



Оборот общественного питания

**47.7%**

Малые предприятия  
(включая микропредприятия)



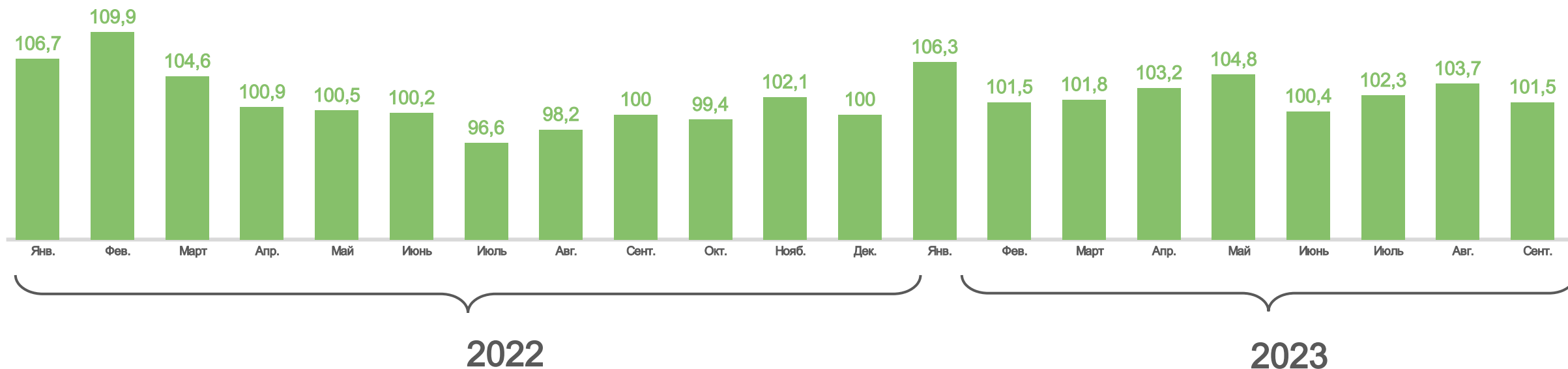
**16.1%**

Индивидуальные предприниматели

**36.2%**

Крупные и средние предприятия

В % К СООТВЕТСТВУЮЩЕМУ МЕСЯЦУ ПРЕДЫДУЩЕГО ГОДА







# ОПТОВАЯ ТОРГОВЛЯ

ЯНВАРЬ – СЕНТЯБРЬ 2023

**1208.5** млрд рублей

**124.5** в % к январю-сентябрю 2022



Оборот оптовой торговли

90.0%

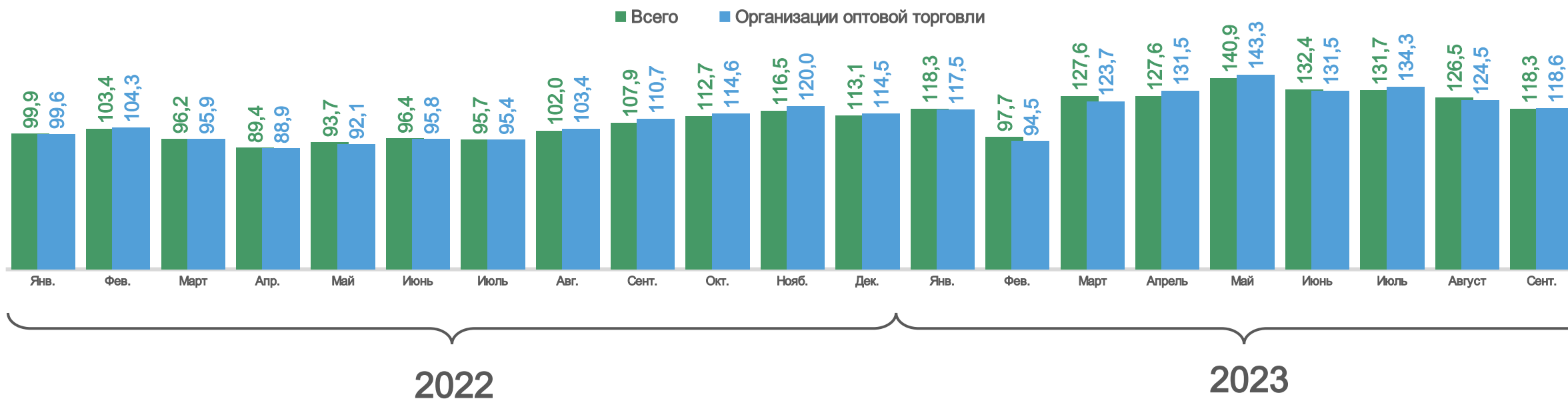
Организации оптовой торговли

10.0%

Организации других видов деятельности



В % К СООТВЕТСТВУЮЩЕМУ МЕСЯЦУ ПРЕДЫДУЩЕГО ГОДА





# ПЛАТНЫЕ УСЛУГИ НАСЕЛЕНИЮ

ЯНВАРЬ – СЕНТЯБРЬ 2023

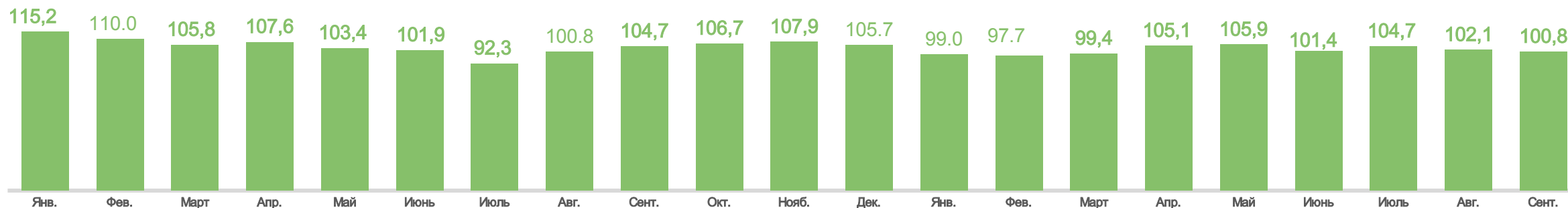
**153.3** млрд рублей

**101.7** в % к январю-сентябрю 2022

Объем платных услуг населению



## В % К СООТВЕТСТВУЮЩЕМУ МЕСЯЦУ ПРЕДЫДУЩЕГО ГОДА



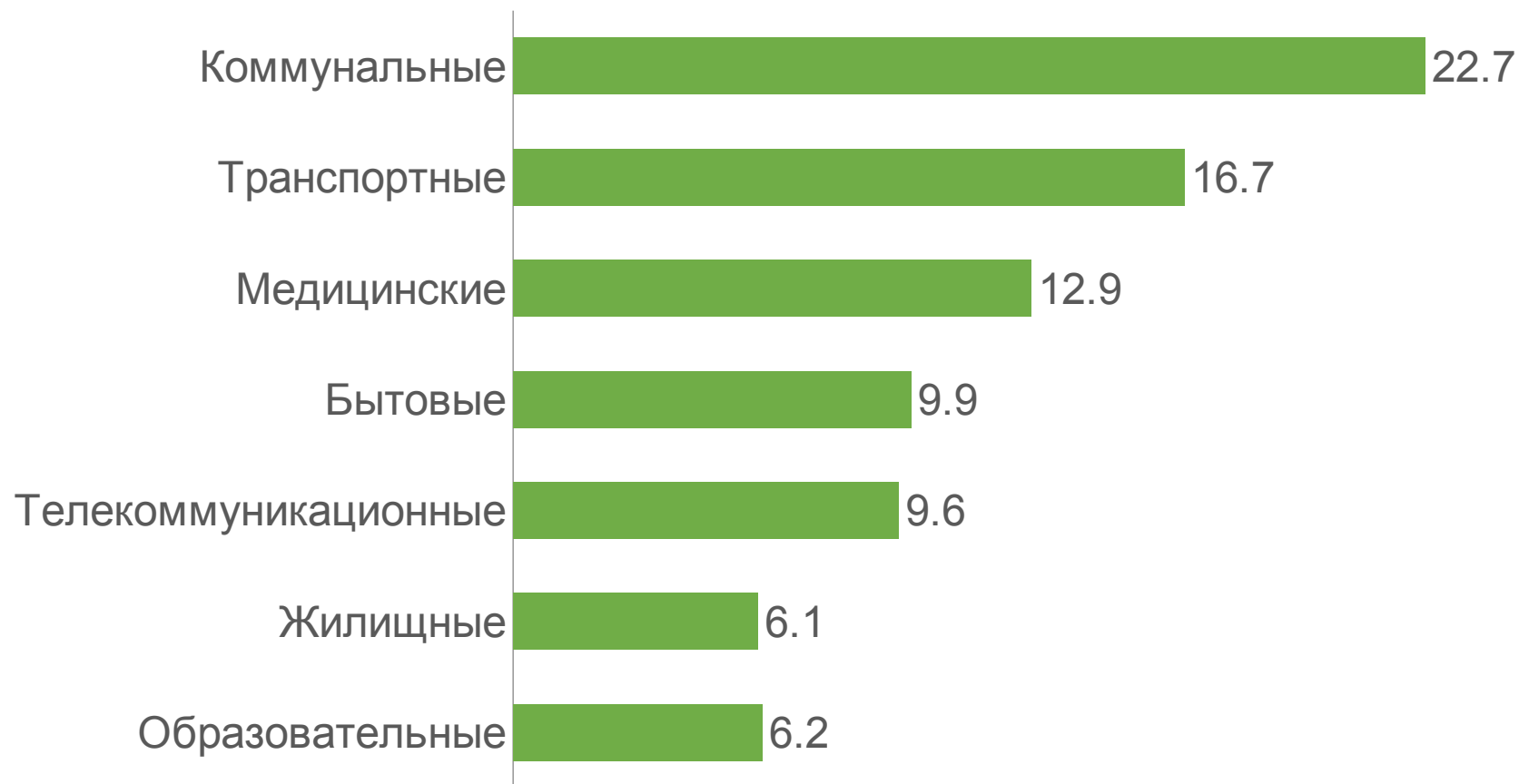
2022

2023



# ПЛАТНЫЕ УСЛУГИ НАСЕЛЕНИЮ С НАИБОЛЬШИМ ОБЪЕМОМ РЫНКА

ЯНВАРЬ – СЕНТЯБРЬ 2023, МЛРД РУБЛЕЙ



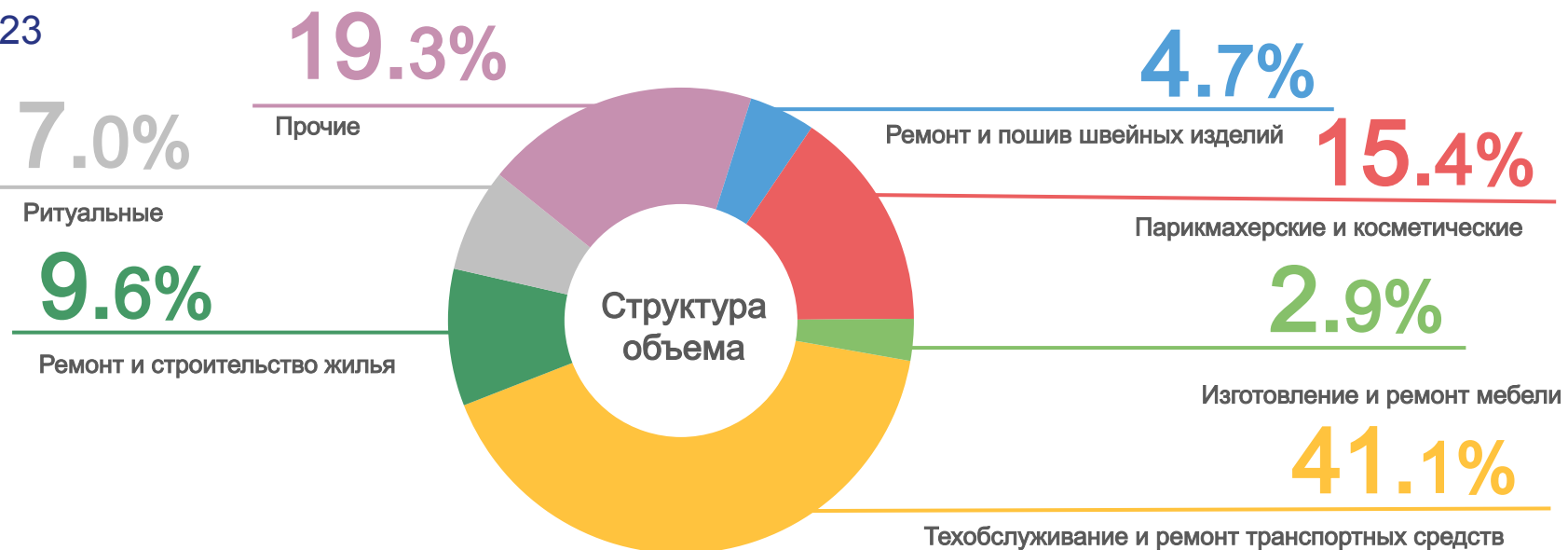


# БЫТОВЫЕ УСЛУГИ НАСЕЛЕНИЮ

ЯНВАРЬ – СЕНТЯБРЬ 2023

**15.2** млрд рублей  
**100.8** в % к январю-сентябрю 2022

Объем платных услуг населению



В % К СООТВЕТСТВУЮЩЕМУ МЕСЯЦУ ПРЕДЫДУЩЕГО ГОДА

